



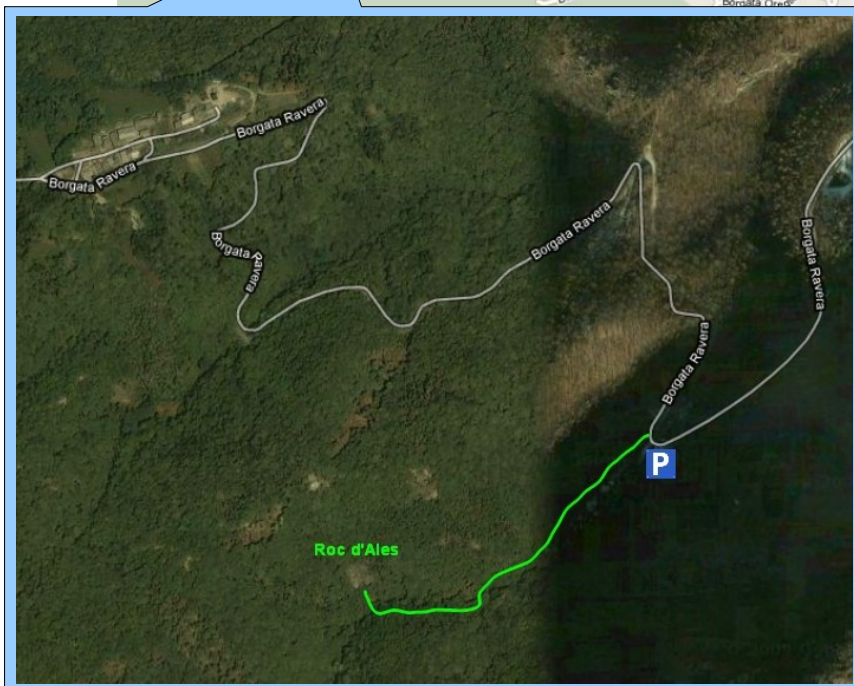
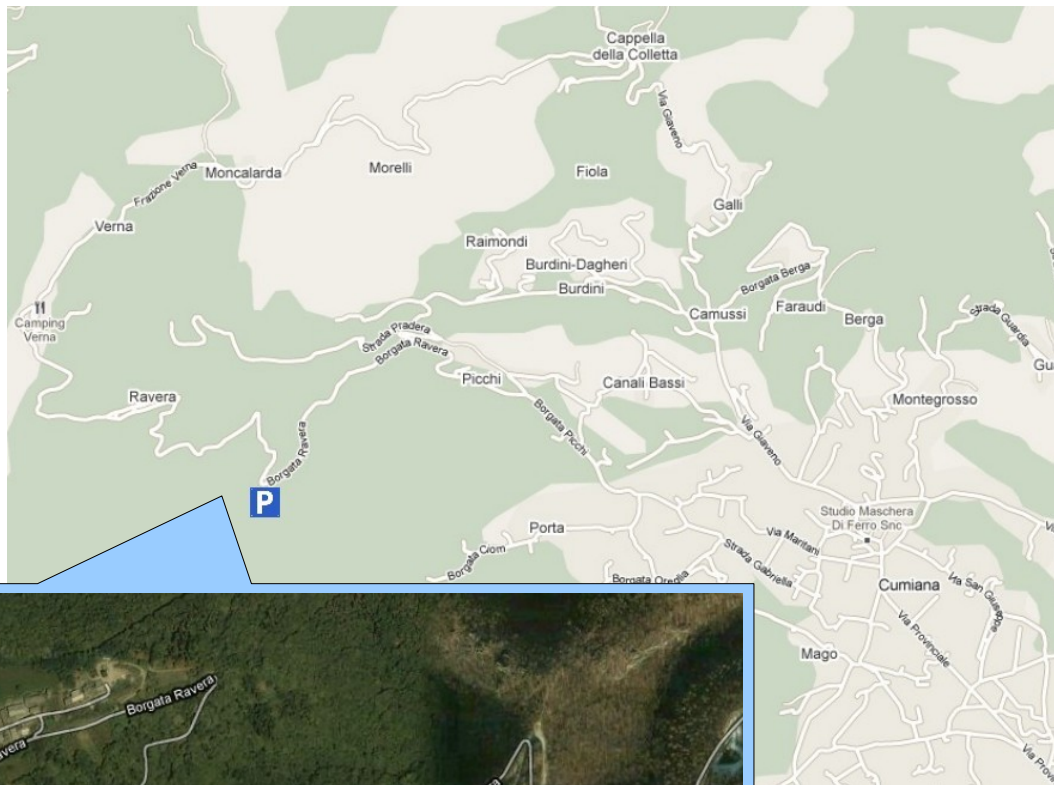
Falesie di arrampicata - CAI Cumiana

Roc d'Ales



Accesso:


Da Cumiana oltrepassare le borgate Maritani e Picchi proseguendo in direzione Ravera. Dopo il piccolo bacino artificiale la strada spiana. Parcheggiare al primo tornante prima di attraversare il torrente Chisoletta. Attraversare il ponte a piedi e proseguire sulla strada sterrata. Oltrepassare l'aquedotto, guardare il Chisoletta e passare sulla sponda destra idrografica. Poco dopo la falesia e' ben visibile sul versante opposto. Guardare nuovamente il torrente e salire ai piedi della falesia (10 min.)



Vie:

1.	NONFATELA (Gianpaolo Daghero, 2002)	5		
2.	ROSTBIF (Gianpaolo Daghero, 2002).....	5	(*)	
3.	BUENCHELA (Gianpaolo Daghero, 2002).....	5	(*)	
4.	+DICOSI' (Gianpaolo Daghero, 2002).....	6a	(*)	
5.	3TXC (Gianpaolo Daghero, 2002).....	4	4	3
6.	CASCAJE'LROC (Marco Ruffinatto, 2002)	6a+		
7.	RESTAJE'LMUSK (Marco Ruffinatto, 2002).....	6a/b		
8.	L'ULTIMO DEI MOIKANI (Mario Boccardi, 2002).....	5+		
9.	ELEKTRONIK KARL (Mario Boccardi, 2002).....	5		
10.	SCHIACX (Mario Boccardi, 2002).....	5+/6a		
11.	VIA MAESTRA (Gianpaolo Daghero, 2002).....	3+		

(*) Dalle vie 2, 3 e 4 è possibile raggiungere la cima con un secondo tiro(difficoltà 5)



CAI Cumiana

Via Provinciale 11 – Cumiana (TO)

<http://xoomer.virgilio.it/cumiana/cai/>

caicumiana@hotmail.com